

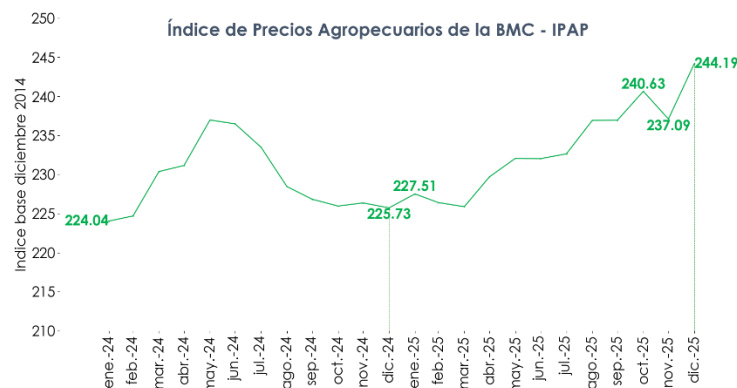
IPAP CERRÓ 2025 CON ALZA DEL 8.2% ANUAL IMPULSADA POR EL GANADO Y EL PLÁTANO

En diciembre, el índice registró un aumento mensual del 3%, explicado por la presión de productos como el ganado bovino y el plátano, pese a caídas en los precios de papa y trigo.

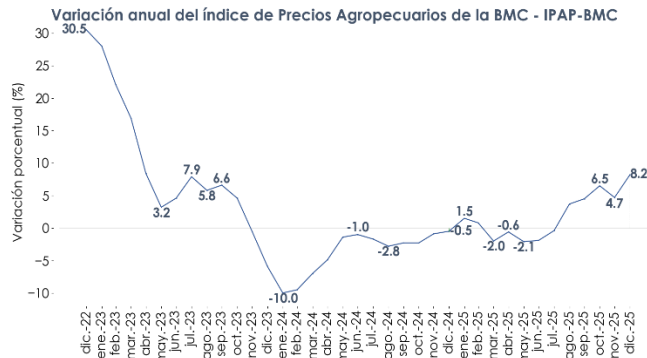
Resultados generales

En diciembre de 2025, el Índice de Precios Agropecuarios (IPAP) de la Bolsa Mercantil de Colombia presentó un aumento de 7.1 puntos alcanzando los 244.19 puntos; de igual manera, en los últimos 12 meses sigue manteniendo una tendencia alcista, con una variación del 8.2% frente al valor registrado en diciembre de 2024.

Gráfica 1:

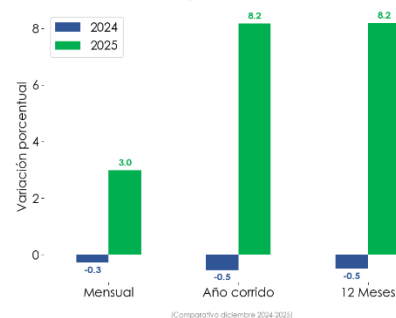


Gráfica 2:



Gráfica 3:

Variaciones productos del IPAP-BMC



Fuente: Bolsa Mercantil de Colombia, Dirección de Inteligencia de Negocios. *El dato de dic-25 es provisional.

En diciembre de 2025, el comportamiento del Índice de Precios Agropecuarios (IPAP) es explicado por una combinación de factores logísticos, económicos y climáticos. Desde el punto de vista logístico, el cierre del año se caracterizó por mayores costos operativos y presiones estacionales en la cadena de abastecimiento, asociadas al aumento en la demanda de transporte, almacenamiento y distribución propios de la temporada, lo que limitó una mayor corrección a la baja de los precios. Por otra parte, sin bien la apreciación del peso colombiano contribuyó a abaratar el costo de fertilizantes, alimentos balanceados y demás insumos importados, no fue suficiente para contener nuevas alzas en algunos productos de alta demanda.

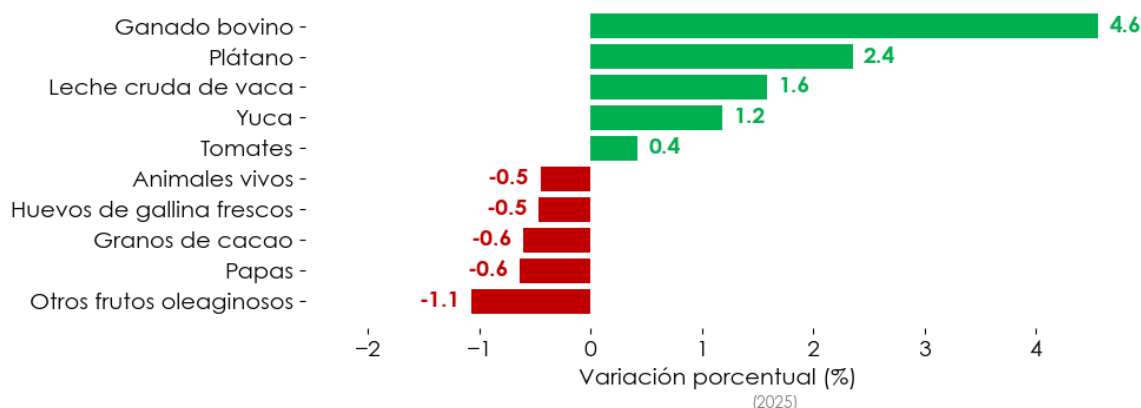
En el plano económico, el buen desempeño de las exportaciones ganaderas, junto con una demanda interna sólida sostenida por mayores ingresos reales y programas sociales, generó presiones sobre productos como la carne de res y la leche. A nivel climático, la recuperación de las lluvias tras el fenómeno de El Niño permitió mayores cosechas en papa, yuca y plátano, contribuyendo a amortiguar el aumento en los precios de ciertos alimentos como las hortalizas, los tubérculos y algunas frutas. No obstante, lluvias excesivas en algunas regiones y la amenaza incipiente de La Niña limitaron el descenso de precios en productos sensibles a la lluvia, lo que, sumado al comportamiento de bienes estratégicos como el ganado bovino y el plátano, resultó en un aumento estacional del IPAP mayor al observado en otros cierres de año.

Resultados por subclase

De las 33 subclases que componen el IPAP-BMC, 54.5% presentaron aumentos en 2025. Las subclases que presentaron mayor contribución anual a la dinámica de los precios fueron ganado bovino (4.34 p.p.), plátano (2.24 p.p.), leche cruda de vaca (1.51 p.p.), yuca (1.13 p.p.) y tomates (0.41 p.p.). En el lado negativo, las subclases que presentaron las contribuciones más destacadas en 2025 fueron otros frutos oleaginosos (-1.02 p.p.), papas (-0.61 p.p.), granos de cacao (-0.57 p.p.), huevos de gallina frescos (-0.44 p.p.) y animales vivos (-0.43 p.p.).

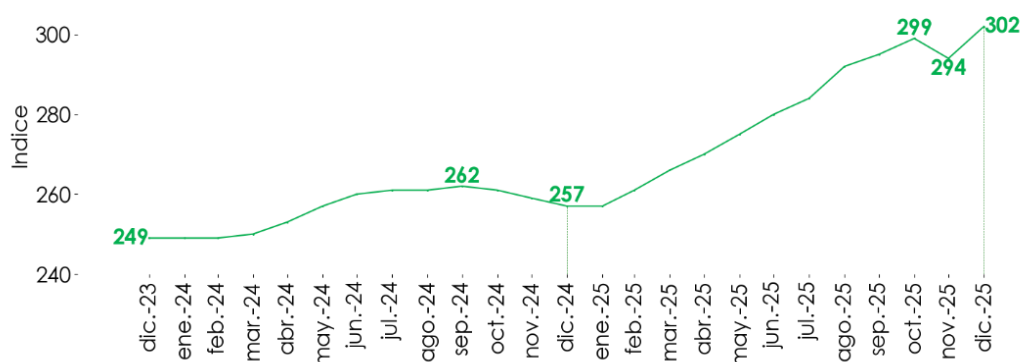
Gráfica 4:

Contribuciones mensuales a la variación de los precios



Ganado bovino: fue el producto con mayor impacto inflacionario en el IPAP, aportando 4.6 puntos porcentuales al alza mensual entre noviembre y diciembre de 2025. Este comportamiento se explicó por la continua alta demanda externa, que redujo la disponibilidad en el mercado interno, sumado a un rezago en la recuperación de la oferta nacional tras las restricciones logísticas del año anterior. Aunque se evidenciaron señales de estabilización, los precios siguieron altos en las principales plazas del país.

Gráfica 5
Índice de precios de ganado bovino



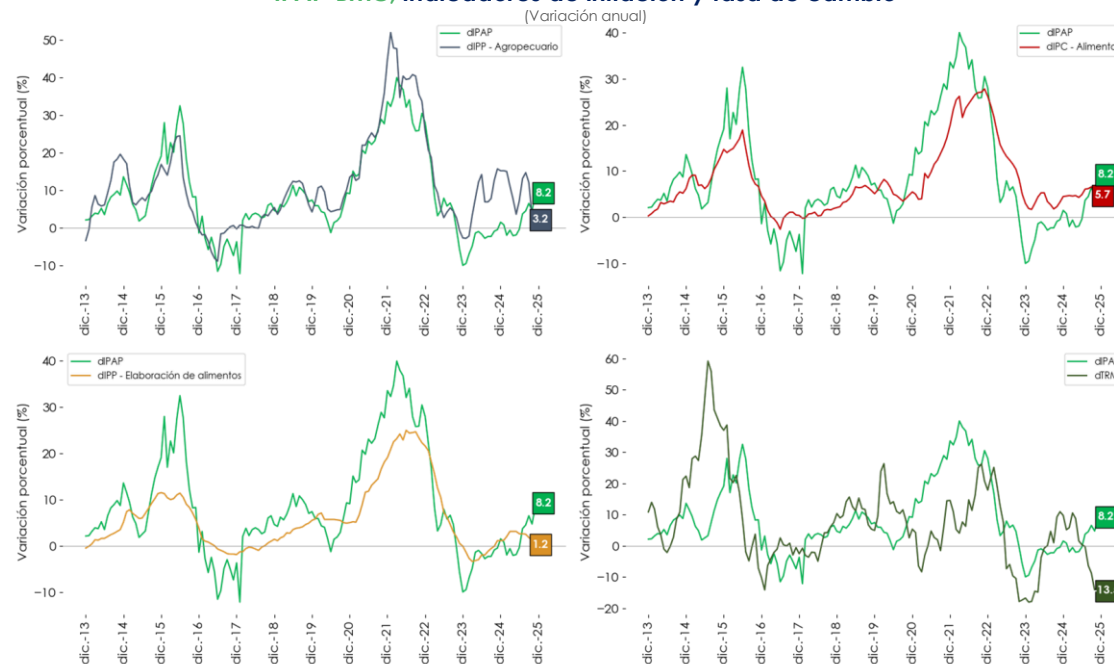
Plátano: con una contribución de 2.4 puntos porcentuales al alza del índice, el plátano fue el segundo producto más influyente en la variación de diciembre. Aunque la oferta mejoró en regiones como Urabá y el Eje Cafetero gracias al retorno de las lluvias, en otras zonas afectadas por lluvias excesivas y dificultades logísticas, los precios aumentaron, lo que elevó su peso inflacionario en el índice.

Papa: a pesar de su menor protagonismo en el índice, la papa contribuyó con una reducción de -0.6 puntos porcentuales en diciembre de 2025, ayudando a moderar el aumento general del IPAP. Esta caída en precios respondió a una recuperación de la producción en zonas clave como Boyacá y Nariño, beneficiadas por condiciones climáticas más favorables tras el fin del fenómeno de El Niño. La mayor oferta en las principales plazas mayoristas permitió estabilizar los precios, contrarrestando parcialmente las presiones inflacionarias de otros productos como el ganado bovino y el plátano.

Correlación con otros indicadores de precio

Durante los últimos seis años, la variación anual del IPAP-BMC ha mostrado una correlación del **92%** con la del Índice de Precios al Productor (IPP) del sector agropecuario. Respecto a la variación anual del Índice de Precios al Consumidor (IPC) de alimentos del DANE, se registró una correlación del **84.4%** para el mismo lapso, mientras que con la tasa de cambio representativa del mercado se obtuvo un valor más bajo del **55.3%**. A pesar de que los índices de precios al consumidor registran menor volatilidad que el IPAP-BMC, éste último logra capturar de manera general su tendencia; mientras tanto, el IPP del sector agropecuario y el IPAP-BMC evidencian un mejor ajuste en su dinámica.

Gráfica 6
IPAP-BMC, indicadores de inflación y tasa de cambio
(Variación anual)



Fuente: Bolsa Mercantil de Colombia, Banco de la República y DANE.

Sobre el IPAP-BMC

El Índice de Precios Agropecuarios de la Bolsa Mercantil de Colombia (IPAP-BMC) se construye sobre precios de bienes del sector agropecuario en estado primario. Este índice coyuntural de tipo Laspeyres (ponderaciones fijas en un período base) contiene un seguimiento a 33 clases agropecuarias de acuerdo con la Clasificación Central de Productos (CPC), a partir de información derivada de transacciones efectivamente realizadas en el mercado, completamente actualizada, con una publicación oportuna y la posibilidad de realizar seguimiento semanal y quincenal sobre el comportamiento de los precios del sector.

El IPAP-BMC está construido con base en una fuente única de datos en Colombia y exclusiva de la BMC: el registro de facturas (RF) del sector agropecuario, complementado con las ponderaciones provenientes de la Encuesta Nacional Agropecuaria del DANE. En 2024, el RF de la BMC acumuló cerca de 13.5 millones de transacciones que sumaron un valor total de \$64.4 billones, es decir, un flujo de aproximadamente 37,000 transacciones registradas por día. Los precios extraídos del RF evidencian valores efectivamente pactados en las transacciones del mercado que mayoritariamente, corresponden a la primera etapa de la cadena de comercialización, es decir, la transacción entre el productor agropecuario y el primer comercializador.



BOLSA
MERCANTIL
DE COLOMBIA

Documento elaborado por la Dirección de Inteligencia de Negocios Vicepresidencia Financiera

Director de inteligencia de negocios

Jairo Andrés Olarte Castillo

jairo.olarte@bolsamercantil.com.co

Inteligencia de negocios

María Paula Rojas

maria.rojas@bolsamercantil.com.co

Juan David Barragán

juan.barragan@bolsamercantil.com.co

Juan Felipe Pérez

juan.perez@bolsamercantil.com.co

John Jairo Erazo

john.erazo@bolsamercantil.com.co

Teléfono: (57) 601 6292529
Dirección: Calle 113 No. 7-21 Piso 15

Si tiene dudas o comentarios acerca de este informe, por favor escribanos a
sistinformacionbmc@bolsamercantil.com.co

La BMC Bolsa Mercantil de Colombia S.A., procura que la información publicada mantenga altos estándares de calidad. Sin embargo, no asume responsabilidad alguna desde el punto de vista legal o de cualquier otra índole, por la integridad, veracidad, exactitud, oportunidad, actualización, conveniencia, contenido y/o uso que se le dé a la información aquí presentada. La Bolsa Mercantil no proporciona ningún tipo de asesoría, por lo tanto, la información publicada no puede considerarse como una recomendación o sugerencia para la realización de operaciones de comercio, ahorro, inversión, ni para ningún otro efecto. Lo anterior cobra relevancia, si se tiene en cuenta que gran parte de la información publicada proviene de terceros, motivo por el cual la responsabilidad legal por cualquier deficiencia en la misma recae sobre quienes la proporcionan, de conformidad con las normas establecidas para el efecto. La Bolsa Mercantil, tampoco asume responsabilidad alguna por omisiones de información o por errores en la misma, en particular por las discrepancias que pudieran encontrarse entre la versión electrónica de la información publicada y su fuente oficial.

www.bolsamercantil.com.co



@BOLSAMERCANTIL



@BOLSAMERCANTIL



@BOLSAMERCANTIL



BOLSA MERCANTIL DE
COLOMBIA OFICIAL